

## Memorização da Semana

*O sangue será um sinal para indicar as casas em que vocês estiverem; quando eu vir o sangue, passarei adiante. A praga de destruição não os atingirá quando eu ferir o Egito. (Ex 12.13)*

*Pela fé saiu do Egito, não temendo a ira do rei, e perseverou, porque via aquele que é invisível. Pela fé celebrou a Páscoa e fez a aspersão do sangue, para que o destruidor não tocasse nos filhos mais velhos dos israelitas. Pela fé o povo atravessou o mar Vermelho como em terra seca; mas, quando os egípcios tentaram fazê-lo, morreram afogados. (Hb 11:27-29)*



### Revisando: SEGUNDA-FEIRA

Com suas objeções silenciadas e tendo seu irmão ao seu lado, Moisés retorna ao Egito para contar ao seu povo o plano de Deus para sua libertação. Suas palavras são recebidas pelo povo com fé e reverência a Deus e Moisés, agora, segue para seu próximo ato de obediência: uma audiência com o Faraó. Mas nenhuma conversa simples o esperava.

Para mergulharmos na história, **leia agora Êxodo 5** e após a conclusão, marque a caixa ao lado.  Lido.

1. Para fixar ainda mais o que você acabou de ler, resuma o Capítulo 5 em 2-3 frases. \_\_\_\_\_

#### Agora olhe para Êxodo 5.1-14 e responda às questões.

2. Que pedido Arão e Moisés fazem ao Faraó? (Ex. 5.1)  
a) Deixe o meu povo ir para celebrar-me uma festa no deserto;  
b) Deixe o meu povo ir para celebrarem a páscoa no deserto;  
c) Deixe o meu povo ir, pois eu os escutei e decidi salvá-los;  
d) Deixe o meu povo ir, pois já foram escravos por tempo demais.

3. Qual é a resposta do Faraó? (Ex. 5.2) Parafraseie a resposta dele com suas próprias palavras. \_\_\_\_\_

4. Moisés e Arão insistiram com o Faraó para que ele deixasse o povo sair, mas o Faraó deu uma segunda resposta ao pedido deles. (Ex. 5.4-5) Parafraseie a resposta do Faraó com suas próprias palavras. \_\_\_\_\_

5. Que medidas Faraó toma para manter os israelitas subjugados? (Ex. 5.6-9) Marque **V** para verdadeiro e **F** para falso:  
( ) Ele manda os açoitar severamente;  
( ) Corta o fornecimento de palha;  
( ) Aumenta a cota de tijolos;  
( ) Mantém a mesma quantidade de tijolos, mas aumenta a carga de trabalho dos israelitas.

6. Usando pistas de contexto, assinale qual letra traz a nacionalidade dos capatazes? (Ex. 5.14, 19)

- a) Egípcios
- b) Midianitas
- c) Israelitas

7. Quem são os primeiros a serem punidos quando as cotas não são cumpridas? (Ex. 5.14) \_\_\_\_\_

8. Você acha que essa estratégia parecia boa aos olhos de Faraó?  
( ) Sim ( ) Não Por quê? \_\_\_\_\_

#### Agora olhe para Êxodo 5.15-23.

9. A quem os capatazes levam sua reclamação? (Ex. 5.15-16) \_\_\_\_\_

10. Qual é a resposta do Faraó? (Ex. 5.17-18) Parafraseie a resposta dele com suas próprias palavras: \_\_\_\_\_

11. Ao saírem da presença do Faraó, em quem os capatazes colocam a culpa por suas dificuldades? (Ex. 5.19-21) \_\_\_\_\_

12. Qual é a resposta de Moisés à acusação dos capatazes? (Ex. 5.22-23) \_\_\_\_\_

13. Que emoções Moisés expressa para Deus? \_\_\_\_\_

Aplicando



Você acha certo esperar que o caminho da obediência a Deus seja livre de conflitos? \_\_\_\_\_  
Por quê? \_\_\_\_\_



## Revisando: TERÇA-FEIRA

Antes de prosseguir, leia Êxodo 6.1-27.

1. Resuma o Capítulo 6.1-27 em 2-3 frases. \_\_\_\_\_  
\_\_\_\_\_  
\_\_\_\_\_

Agora olhe para Êxodo 6.1-9 e responda às questões.

2. Na sarça ardente, Deus articula seu plano de libertação como um ato soberano que ele realizará. No espaço abaixo, liste cada afirmação que começa com o sujeito na primeira pessoa ("**eu**" **explícito ou oculto**) em Êxodo 6.2-8. Siga o exemplo:

v2. Eu sou o Senhor
v3. Apareci a Abraão
v3. Não me revelei a eles
v5.
v6.
v6.
v6.
v6.
v7.
v7.
v7.
v8.
v8.
v8.

Agora, analise as afirmações sobre Deus na relação acima e marque com marcador **AZUL** as afirmações no tempo passado, **VERDE** as afirmações no tempo presente, e **AMARELO** as afirmações no tempo futuro.

<b>DEUS É O DEUS</b>	<b>DO PASSADO,</b>
	<b>DO PRESENTE</b>
	<b>E DO FUTURO!</b>

3. Como as pessoas responderam à mensagem entregue por Moisés? (Ex. 6.9) \_\_\_\_\_  
\_\_\_\_\_  
\_\_\_\_\_

4. Voltando um pouco no tempo, olhe para Êxodo 4.30-31 e observe a mudança na resposta do povo. De acordo com Êxodo 6.9, o que explica essa diferença? \_\_\_\_\_  
\_\_\_\_\_  
\_\_\_\_\_

Aplicando



Diz-se frequentemente, de forma bem-humorada, que o serviço na obra de Deus (ministério) seria fácil se não fosse por todas as pessoas com quem você tem que lidar. Você já se sentiu assim?  
( ) Sim ( ) Não

a) Por que os que precisam de ministério muitas vezes são tão difíceis de ajudar? \_\_\_\_\_  
\_\_\_\_\_

b) Como podemos evitar o desânimo e a frustração ao servir fielmente no ministério? \_\_\_\_\_  
\_\_\_\_\_

Deus está prestes a desencadear 10 pragas, 10 oportunidades para o Faraó se dobrar à vontade dEle e escapar do destino que aguarda todos os que se rebelam contra Deus. Mas antes das pragas, o autor dá uma breve seção introdutória.

Leia Êxodo 6.28-7.13.

5. Resuma esta seção em 2-3 frases. \_\_\_\_\_  
\_\_\_\_\_  
\_\_\_\_\_


6. A primeira parte desta seção reconta o que sabemos até agora. Por que você acha que recebemos esse lembrete neste ponto da narrativa? \_\_\_\_\_  
\_\_\_\_\_  
\_\_\_\_\_

7. Em Êxodo 7.8-13, o que aconteceu quando Moisés e Arão deram o sinal que pretendia provar sua autoridade diante de Deus? \_\_\_\_\_  
\_\_\_\_\_  
\_\_\_\_\_

Aplicando



Você já pediu a Deus para lhe dar um sinal físico? ( ) Sim ( ) Não  
O que são mais confiáveis: as promessas de Deus ou os sinais físicos de sua presença? \_\_\_\_\_  
\_\_\_\_\_



## Aprofundando: QUARTA-FEIRA

Os próximos três dias da meditação desta semana seguirão de forma diferente das meditações anteriores. Abordaremos quatro capítulos que detalham as primeiras nove pragas que o Senhor envia contra o Egito. Estaremos fazendo análise de texto.

### PREPARE-SE. Junte seu material

- Você vai precisar do texto de Êxodo 7.14-10.29 em uma das seguintes formas:
  - Sua própria Bíblia, onde vai marcar o texto e escrever nas margens. OBS: Uma Bíblia com letra pequena e margens pequenas não seria adequada para esta atividade;
  - O texto impresso ou xerocado, de preferência em A4, espaço duplo, com margens de 3 cm ou mais (Disponibilizaremos isso na secretaria da NIB por baixo custo ou você pode baixar no site da igreja.)
- Você vai precisar de um marcador amarelo e um conjunto de lápis de cor.

Para entender a estrutura da narrativa, vamos destacar a ideia principal nesta seção do texto.

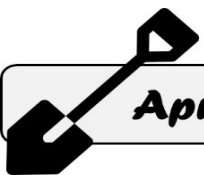
### Leia Êxodo 7.14 – 10.29 usando o texto copiado.

- Na margem esquerda ao lado do início de cada nova praga, escreva seu número e circule-o. Você deve ter nove números circulados.
- Abaixo de cada número circulado, desenhe uma figura simples para ilustrar a praga que ele indica.

### Agora vamos procurar frases repetidas.

3. A narrativa é estruturada com frases cuidadosamente repetidas que ocorrem em uma ordem específica. Estaremos marcando o texto para obter uma imagem visual de sua estrutura. Para cada praga, observe o texto da seguinte maneira:

Na abertura de cada relato de praga, sublinhe em **VERMELHO** a frase **“Então o Senhor disse a Moisés ...”**. Ocorre em cada um dos nove números circulados.



## Aprofundando: QUINTA-FEIRA

Você deve ter notado ao ler que as pragas são contadas em três grupos de três: as pragas 1-3, 4-6 e 7-9 são escritas com estrutura paralela.

Ao marcar as seguintes frases, observe como cada uma ocorre uma vez em seu conjunto de três pragas:

1. Nas pragas 1, 4 e 7 (a primeira de cada conjunto), sublinhe em **AZUL** a frase que indica a que horas Moisés e Arão deveriam procurar Faraó. (Dica: Deve seguir a frase que você sublinhou ontem em vermelho).

2. Nas pragas 2, 5 e 8 (a segunda de cada conjunto) sublinhe em **ROXO** a frase **“Vá ao Faraó...”**. (Dica: Deve seguir a frase que você sublinhou ontem em vermelho).

3. Nas pragas 3, 6 e 9 observe que não há nenhuma frase **“Vá ao Faraó”** após a frase que você sublinhou em vermelho.

**Vamos continuar a marcar frases que ocorrem ao longo das nove pragas:**

4. Sublinhe em **TURQUESA** a frase **“E o Senhor disse a Arão: Tome seu cajado e estenda a mão...”** Ela será escrita de forma ligeiramente diferente em cada relato e em alguns está implícito.

5. Destaque em **AMARELO** as frases que indicam que Moisés e/ou Arão fizeram como o Senhor ordenou, ou que o Senhor fez como disse que faria.

6. Desenhe uma **caixa LARANJA** ao redor da frase **“Então Faraó chamou Moisés e Aarão ...”**.

7. Desenhe um **colchete LARANJA** na margem para anotar as seções de negociação entre Faraó e Moisés.

### Agora Responda:

8. As seções de negociação entre Faraó e Moisés ocorrem em cinco pragas, quais são elas? \_\_\_\_, \_\_\_\_, \_\_\_\_, \_\_\_\_, e \_\_\_\_

9. Observe o padrão de como essas negociações acontecem:

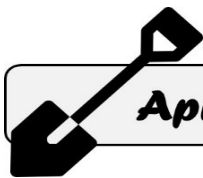
- O que o Faraó pede e promete? \_\_\_\_\_
- Como Moisés responde? \_\_\_\_\_
- O que Faraó faz quando a praga é removida? \_\_\_\_\_
- À medida que as pragas progredem, como os compromissos do Faraó mudam? \_\_\_\_\_

Aplicando



Ao procurar obedecer a Deus, você procura um compromisso que cubra a maior parte do que Ele exige em vez de obedecer completamente? ( ) Sim ( ) Não  
**Dê um exemplo:** \_\_\_\_\_

\_\_\_\_\_  
\_\_\_\_\_



## Aprofundando: SEXTA-FEIRA

Continuando nossa análise de texto, responda às questões:

1. No texto, sublinhe em **VERDE** todas as frases que mencionam a dureza do coração de Faraó.

2. Das nove pragas, quantas contêm uma declaração sobre isso?

Aplicando



Você já fez promessas a Deus quando estava em uma crise e depois as deixou de lado depois que a crise passou?

( ) Sim ( ) Não

a) Por que tendemos a fazer isso? \_\_\_\_\_

b) O que esse tipo de comportamento indica que acreditamos ser verdade sobre Deus? \_\_\_\_\_

c) E o que indica que acreditamos ser verdade sobre nós? \_\_\_\_\_

2. Agora vamos resumir um pouco do que vimos ao marcar o texto. Preencha o quadro abaixo com suas observações:

Praga	Descrição	Acontece o que Deus disse?	Faraó tenta negociar?	Resultado
1	Água em sangue	Sim	Não	Coração endurecido; Israel ainda em cativeiro
2				
3				
4				
5				
6				
7				
8	gafanhotos			
9				

3. Liste os traços de caráter exibidos por cada figura importante nesta seção da narrativa. Quais adjetivos melhor descrevem cada um deles?

a) Deus: \_\_\_\_\_

b) Moisés (e Arão): \_\_\_\_\_

c) Faraó: \_\_\_\_\_

4. Observe o enredo dos magos do Egito. Eles são mencionados nas pragas 1, 2, 3 e 6. Agora responda:

a) Quantas pragas eles são capazes de falsificar com suas "artes secretas"? \_\_\_\_\_

b) A que conclusão correta os magos chegam na praga 3? (Ex. 8.19) \_\_\_\_\_

c) O que o autor quer que entendamos com a situação dos magos na praga 6? (Ex. 9.11) \_\_\_\_\_

Aplicando



Faraó não estava disposto a desistir de seu direito de manter os israelitas como seus escravos. Mesmo diante de grande oposição, ele se agarrou à sua própria vontade em vez de se submeter à vontade de Deus.

Existe uma área desobediente do seu coração que está endurecida para com a vontade de Deus? ( ) Sim ( ) Não

Que passos você pode tomar para submetê-la ao poder abrandador do Espírito Santo? \_\_\_\_\_

Revise os versículos e depois de conseguir falar sem consultar, marque abaixo como memorização concluída.

MEMORIZAÇÃO CONCLUÍDA

### RESUMINDO

Chegamos ao final da meditação desta semana e tenho certeza que foi cheia de aprendizados e reflexões.

Você viu evidências do tema da redenção na passagem desta semana? \_\_\_\_\_ Onde? \_\_\_\_\_

Que aspecto(s) do caráter de Deus a passagem de Êxodo desta semana lhe mostrou mais claramente? \_\_\_\_\_

Preencha a seguinte afirmação.

Saber que Deus é \_\_\_\_\_ me mostra que eu sou \_\_\_\_\_.

Que passo você pode dar esta semana para viver melhor à luz dessa verdade? \_\_\_\_\_