



## SEMANA 22 – OS DEZ LEPROSOS

Nome: \_\_\_\_\_ Turma Nova Infantil: \_\_\_\_\_

Professor: \_\_\_\_\_ Contato: \_\_\_\_\_

### Versículos para decorar

(Estamos usando a Bíblia na Nova Versão Internacional – NVI)

*Sejam agradecidos a Deus em todas as ocasiões. (1 Tessalonicenses 5:18a - NTLH)*

**Data para falar o versículo: 21.08.2022**

- Para a criança fazer essa meditação ela irá precisar totalmente de sua ajuda;
- Faça uma atividade por dia, não deixe acumular (**Rotina ajuda no aprendizado!**);
- Fale sempre que tudo está na Bíblia (**Mostre a Bíblia**), a criança precisa olhar para a meditação;
- Quando estiver lendo, aponte as figuras para que ela acompanhe;
- Leia a meditação antes, para saber se você vai precisar de algum material;
- Para você entender o que aprenderam nesse domingo leia **Lucas 17: 11-19 (Sua leitura)**

### Segunda-feira


**Diga para a criança:** Jesus estava passando por um povoado a caminho de Jerusalém, quando dez leprosos o viram. Mas eles ficaram afastados porque não podiam chegar perto de ninguém.

**Explique:** Eles não podiam se aproximar por causa de uma doença chamada lepra, que era uma doença na pele e, por causa disso, tinham que ficar longe das pessoas e sua família.

**Fale baixinho:** Quando os leprosos andavam nas ruas, gritavam - "Impuro! Impuro!" Para que todos soubessem que eles estavam passando.

**Fale com alegria:** Mas quando eles viram Jesus, mudaram o que falavam e gritaram: "**Jesus, tem misericórdia de nós!**"

**Atividade:** Pinte a cena onde os dez leprosos gritaram por Jesus.



**Oração - Leia e a criança repete:** Jesus, obrigado por cuidar da minha saúde.

## Terça-feira

**Explique para a criança:** Os 10 leprosos queriam ser curados. Eles acreditavam que somente Jesus poderia ajudá-los.


**Continue:** Jesus ouviu os leprosos e disse: **“Vão até o sacerdote e se apresentem a ele!”**

**Explique:** Jesus fez esse pedido porque naquela época não eram os médicos que falavam se o leproso estava curado, eram os sacerdotes.

**Ensine:** Os dez leprosos pediram ajuda para a pessoa certa. Quando você estiver precisando de alguma coisa, peça para Jesus e Ele vai fazer o que for melhor para você.

**Fixando a lição/ A criança repete:** Tudo o que tenho e o que sou é presente de Deus.

**Atividade:** Opa! Acho que está faltando pessoas na cena abaixo. Conte e desenhe a quantidade de leprosos que estão faltando:



**Oração - Leia e a criança repete:** Jesus, obrigado por sempre fazer o que é melhor para mim.

## Quarta-feira


**Fale para a criança:** No meio do caminho, os leprosos perceberam que estavam curados. Uau! Jesus acabou com aquela terrível doença.

**Afirme:** Jesus é muito poderoso! Ele pode fazer qualquer coisa. Ele pode curar doenças, pode dar emprego para quem precisa, pode dar comida para quem tem fome e muito mais.

**Fale olhando nos olhos da criança:** Você precisa falar para Jesus o que está precisando e, se for bom para você Ele vai te dar no tempo certo.

**Fixando a lição/ A criança repete:** Tudo que tenho e o que sou é presente de Deus.

**Continue:** Os dez leprosos foram curados, mas apenas um deles voltou para agradecer. Quando ele viu Jesus ajoelhou-se aos seus




pés e lhe agradeceu. Adivinha! Ele era um samaritano!

**Fale com tristeza:** Os outros nove que foram curados não voltaram para agradecer.

**Rosto de dúvida:** Jesus disse: - “**Não foram purificados todos os dez? E somente esse estrangeiro voltou louvando a Deus?**”

**Fixando a lição/ A criança repete:** Tudo o que tenho e o que sou é presente de Deus.

**Atividade:** Depois que Jesus curou os dez leprosos, apenas um voltou para agradecê-lo. Siga o labirinto e descubra qual foi:



**Oração - Leia e a criança repete:** Jesus, me dê um coração agradecido.

### Quinta-feira

**Fale para a criança com alegria:** Aquele homem samaritano entendeu que sua cura tinha vindo de Deus.

**Faça cara de triste:** Mas Jesus curou 10 leprosos e somente 1 voltou para agradecer.

**Ensine:** Devemos agradecer a Jesus por tudo o que temos.


**Sabe porque? Repita:** Tudo o que tenho e o que sou é presente de Deus.

**Fale com Alegria:** O Samaritano estava feliz porque agora ele poderia voltar para sua casa, sua família, seus amigos e ter uma vida normal, por isso voltou para agradecer.

**Olhe para a criança e diga:** Você deve agradecer a Jesus por tudo que tem, quando tiver pouco ou quando tiver muito. Vamos agradecer? (Você fala e a criança repete)

**Obrigado Jesus...** ( ) **Ok, agradecemos!**

- Pela minha família;
- Porque tenho uma casa;
- Porque tenho uma cama para dormir;
- Pelo alimento de todos os dias, seja muito ou pouco;
- Pelos meus bons amigos;
- Pela minha igreja;



- Pelos meus professores da escola e da igreja;
- Pelos meus brinquedos.

**Fixando a lição/ A criança repete:** Tudo o que tenho e o que sou é presente de Deus.

**Atividade:** Ser agradecido é uma das coisas que deixa Deus feliz. Mas ficar reclamando de tudo deixa Deus triste. Pinte a cena da criança que disse **OBRIGADO** pelo que ganhou.



**Oração - Leia e a criança repete:** Jesus, obrigado por tudo o que você me dá.

### Sexta-feira

**Fale e a criança repete:** Gratidão é entender que tudo o que você tem é presente de Deus.


**Pergunte e deixe a criança responder:** Qual a palavra mágica quando você vai agradecer?

**Fale e a criança repete: Obrigado!**

**Continue:** Jesus ainda disse para o homem que voltou para agradecer: “Levante-se e vá; a sua fé o salvou”.

**Fale sorrindo:** O homem foi curado da sua lepra e dos seus pecados. Aquele homem reconheceu o bem que Jesus fez, ele voltou para mostrar sua gratidão a Deus e a Jesus.

**Ensine a criança:** Deus se alegra com as pessoas que sabem agradecer. Ele fica triste com quem fica reclamando!



**Fale sério:** Quando reclamamos estamos dizendo para Deus: “Não gostei do que você me deu!” Que triste!

**Fale com alegria:** Aquele homem reconheceu o bem que Jesus fez, ele voltou para mostrar sua gratidão a Jesus.

**Fixando a lição/ A criança repete:** Tudo o que tenho e o que sou é presente de Deus.

**Atividade:** Escreva a frase abaixo e depois fale para Deus.

# DEUS, OBRIGADO POR TUDO QUE TENHO.

**Oração - Leia e a criança repete:** Jesus, só tenho a te agradecer: muito obrigado por tudo!