



SEMANA 21 – O PEQUENO ZAQUEU

Nome: _____ Turma Nova Infantil: _____

Professor: _____ Contato: _____

Versículos para decorar

(Estamos usando a Bíblia na Nova Versão Internacional – NVI)

“Senhor, para quem iremos? Tu tens as palavras de vida eterna”. (João 6:68b)

Data para falar o versículo: 14.08.2022

- Para a criança fazer essa meditação ela irá precisar totalmente de sua ajuda;
- Faça uma atividade por dia, não deixe acumular (**Rotina ajuda no aprendizado!**);
- Fale sempre que tudo está na Bíblia (**Mostre a Bíblia**), a criança precisa olhar para a meditação;
- Quando estiver lendo, aponte as figuras para que ela acompanhe;
- Leia a meditação antes, para saber se você vai precisar de algum material;
- Para você entender o que aprenderam nesse domingo leia **Lucas 19: 1-10 (Sua leitura)**

Segunda-feira

Diga para a criança: Depois que Jesus curou o cego Bartimeu, ele entrou em Jericó junto com uma grande multidão.

Continue: Jericó era um lugar bonito de se viver. Lá passavam caravanas, que eram grupos de viajantes. Quando as caravanas passavam, as pessoas saíam para trocar as coisas.

Fale: Ali vivia um homem rico, chamado Zaqueu. Ele não tinha amigos.

Fale com rosto sério: As pessoas não gostavam dele porque ele roubava dinheiro do povo.

Continue: Zaqueu era publicano. **Explique:** Os publicanos eram judeus. Eles ficavam ricos porque cobravam dinheiro além do valor normal. Por exemplo, se os judeus tinham que pagar 5, eles cobravam 10 e ficavam com a metade. Então eles mentiam e roubavam. Isso não é legal!


Diga: Eles eram considerados traidores por seus irmãos judeus.

Fale baixinho: Mas Zaqueu não era um simples publicano, ele era o chefe dos publicanos, era o pior dessa turma! Ele era rico em dinheiro, mas pobre de amigos e estava longe de Deus.

Fale: Os fariseus criticavam Jesus porque ele comia com os publicanos e com os pecadores.

Fixando a lição/ A criança repete: Jesus quer transformar nosso coração.

Atividade: Desenhe moedas em cima da mesa de Zaqueu.



Oração - Leia e a criança repete: Jesus, obrigado por mais essa semana de meditação.

Terça-feira

Diga para a criança: Muitas pessoas ficaram sabendo que Jesus estava na cidade de Jericó. Todos queriam vê-lo. Sabe quem também queria vê-lo? Zaqueu.

Comente: Mas Zaqueu era baixinho e não conseguia ver Jesus no meio da multidão. E como ele não tinha amigos, porque roubava o povo, ninguém o ajudava.

Fale baixo: Então Zaqueu teve uma ideia: Correu e subiu em uma árvore (figueira brava) para poder ver Jesus.

Diga com rosto surpreso: De repente, Jesus olhou para cima e disse: “Zaqueu, desce depressa! Porque hoje vou comer na tua casa”.



Continue: Mesmo sabendo que as pessoas não gostavam de Zaqueu, Jesus não viu problema em falar com ele. Uau! Jesus se importa com todas as pessoas e quer perdoar os seus pecados!

Ensine sorrindo: Jesus veio para a terra perdoar nossos pecados.

Fixando a lição/ A criança repete: Jesus que transformar nosso coração.

Atividade: Cole folhas de papel verde e complete a árvore. Faça uma árvore bem bonita.



Oração - Leia e a criança repete: Jesus, obrigado por me amar tanto.

Quarta-feira

Fale para a criança: Jesus o chamou pelo nome: “Zaqueu, desce depressa! Hoje quero ficar em tua casa”.

Continue: Zaqueu ficou impressionado porque Jesus sabia seu nome. E o mais importante, Ele disse que queria ficar em sua casa.

Explique para a criança: Como Jesus sabia o nome de Zaqueu? **Resposta:** Jesus sabe tudo. Ele também conhece você pelo nome.




Afirme: Jesus vê tudo o que você faz, tudo o que seus pais fazem, tudo o que seus amigos fazem. Jesus conversa com Deus e fala o seu nome (**Fale o nome da criança**).

Fale com alegria: Zaqueu desceu rapidamente e recebeu Jesus com alegria em sua casa. Ele achava que estava procurando Jesus, mas era Jesus quem estava buscando Zaqueu. Pois o filho do homem veio buscar e salvar o que estava perdido.

Fixando a lição/ A criança repete: Jesus quer transformar nosso coração.

Atividade: Zaqueu desceu rápido para encontrar Jesus. Marque X nas três diferenças das figuras.



Oração - Leia e a criança repete: Jesus, eu sei que me conheces pelo nome.

Quinta-feira

Fale para a criança: O encontro entre Jesus e Zaqueu foi planejado por Deus.


Continue: Zaqueu fazia tudo errado e também precisava de Salvação.

Ensine: Jesus veio para dar Salvação a todos.

Diga para criança olhar para você: Todas as pessoas precisam conhecer a Jesus. Você também precisa.

Fale com Alegria: Jesus veio ao mundo, morreu e voltou a viver para salvar todas as pessoas.

Fale sério: O povo todo criticou Jesus porque ele tinha ficado na casa de Zaqueu.



O povo disse: “Jesus se hospedou na casa de um pecador!”.

Explique: Mas aquele encontro era importante. Jesus também amava Zaqueu e precisava falar do amor de Deus, para que ele abandonasse seus pecados.

Fixando a Lição/ A criança repete: Jesus quer transformar nosso coração.

Atividade: Recorte as letras (D - E - U - S) de alguma revista ou livro e cole no espaço abaixo o nome de quem planejou o encontro de Jesus e Zaqueu para que ele também fosse salvo.



Oração - Leia e a criança repete: Jesus, eu quero te conhecer muito mais.

Sexta-feira

Fale com alegria: Zaqueu conheceu Jesus e foi transformado. O ladrão se arrependeu e se tornou generoso!

Jesus disse: “Hoje houve salvação nesta casa!”

Continue: Zaqueu deu metade do seu dinheiro aos pobres e devolveu quatro vezes mais o dinheiro que havia roubado das pessoas. Zaqueu entendeu que precisava de Salvação.

Ensine a criança: O toque de Jesus fez com que ele abandonasse seus pecados.

Fale sorrindo: Jesus quer transformar o seu coração também. Jesus conhece você pelo nome (fale o nome da criança). Ele te ama e quer te salvar.

Explique: Jesus veio para salvar os perdidos, aqueles que vivem no pecado. Ele ama a todos.

Fixando a Lição/ A criança repete: Jesus quer transformar nosso coração.

Atividade: Jesus quer salvar todas as pessoas ou só uma pessoa? Pinte a resposta.



Oração – Leia e a criança repete: Jesus, obrigado por amar todas as pessoas.