



## SEMANA 11 – JESUS CURA UM PARALÍTICO

Nome: \_\_\_\_\_ Turma no Nova Infantil: \_\_\_\_\_

Professor: \_\_\_\_\_ Contato: \_\_\_\_\_

**Versículos para decorar**  
(Estamos usando a Bíblia na Nova Versão Internacional – NVI)

"Eu sempre os amei", diz o Senhor. (Malaquias 1:2a)

**Data para falar o versículo: 15.05.2022**

- Para a criança fazer essa meditação ela irá precisar totalmente de sua ajuda;
  - Faça uma atividade por dia. Não deixe acumular. **Rotina ajuda no aprendizado!**
  - Fale sempre que tudo está na Bíblia (**Mostre a Bíblia,**) e a criança precisa olhar para meditação;
  - Quando estiver lendo, aponte as figuras para que ela acompanhe;
  - Leia a meditação antes para saber se você vai precisar de algum material;
- Para você entender o que aprenderam nesse domingo leia **Lucas 5:17-26 / Marcos 2:1-12 (Sua leitura)**

### Segunda-feira

**Fale para criança:** Jesus estava em Cafarnaum ensinando em uma casa. Muitas pessoas estavam lá, inclusive os fariseus e mestres da lei, que vieram de vários lugares para ouvir Jesus ensinar. A casa estava lotada que não tinha lugar nem na porta.


**Pergunte:** De quem era essa casa? Provavelmente de algum discípulo, onde Jesus costumava ficar.

**Diga:** Todos estavam impressionados com a sabedoria de Jesus. Mas os fariseus estavam lá para saber o que Jesus estava fazendo, eles não estavam com o coração querendo aprender, mas queriam ver para ficarem falando mal.

**Fale:** Jesus não odiava os fariseus, mas não gostava da maneira que eles viviam.

**Explique:** No tempo de Jesus, as casas eram construídas com pedras, os telhados eram feitos de barro misturado com palha. Mas o que será que vai acontecer nessa casa?

**Atividade:** Pinte a cena que mostra Jesus ensinando na casa.



**Oração - Leia e a criança repete:** Jesus, obrigado por ter vindo a terra para nos ensinar.



## Terça-feira

**Relembre:** A casa onde Jesus estava ensinando não tinha mais espaço para ninguém, porque estava cheia de pessoas.

**Fale sussurrando:** De repente apareceram quatro homens carregando um paraplítico em uma maca.

**Explique:** Você sabe quem é um paraplítico? É uma pessoa que não pode andar, porque não movimenta suas pernas e às vezes não consegue movimentar os braços também.


**Fale baixinho:** Vendo toda aquela multidão e não conseguindo levar o paraplítico até Jesus, sabe o que os quatro amigos fizeram? Eles não desistiram.



**Fale sorrindo:** Eles tiveram uma grande ideia! Eles subiram, carregando o paraplítico na maca, até o teto da casa onde Jesus estava e fizeram algo surpreendente. Que você vai descobrir amanhã.

**Fixando a lição/ A criança repete:** Jesus me ama e quer ser meu melhor amigo.

**Atividade:** Desenhe o paraplítico deitado na maca.



**Oração - Leia e a criança repete:** Jesus, obrigado pelo teu amor.

## Quarta-feira

**Fale para a criança:** Naquela época o paraplítico era visto como uma pessoa que estava naquela situação por causa de seu pecado ou por causa do pecado de seus pais. Ele era desprezado por muitos.


**Diga com entusiasmo:** Mas quatro amigos levaram o paraplítico. Eles queriam ajudar seu amigo a chegar até Jesus.

**Ensine:** Jesus quer que você tenha bons amigos. Pessoas que vão te ajudar a ficar mais perto de Deus. Amigos que vão te ajudar a ser obediente aos pais, que gostam de estudar e vão te ajudar quando você precisar de alguma coisa.

**Fale:** Você deve escolher amigos que também são amigos de Jesus.

**Fale para a criança:** Já fazia muito tempo que este homem estava nesta situação. Imagina o seu desespero!

**Continue:** Eles então subiram ao terraço, tiraram uma parte do telhado e desceram o amigo no meio da multidão através da abertura no teto. Colocaram o paraplégico bem na frente de Jesus.



**Fale com alegria:** Jesus viu a fé daqueles homens. Eles sabiam que só Jesus poderia curar o seu amigo.

**Diga:** A fé do paraplégico e de seus amigos chamou a atenção de Jesus.

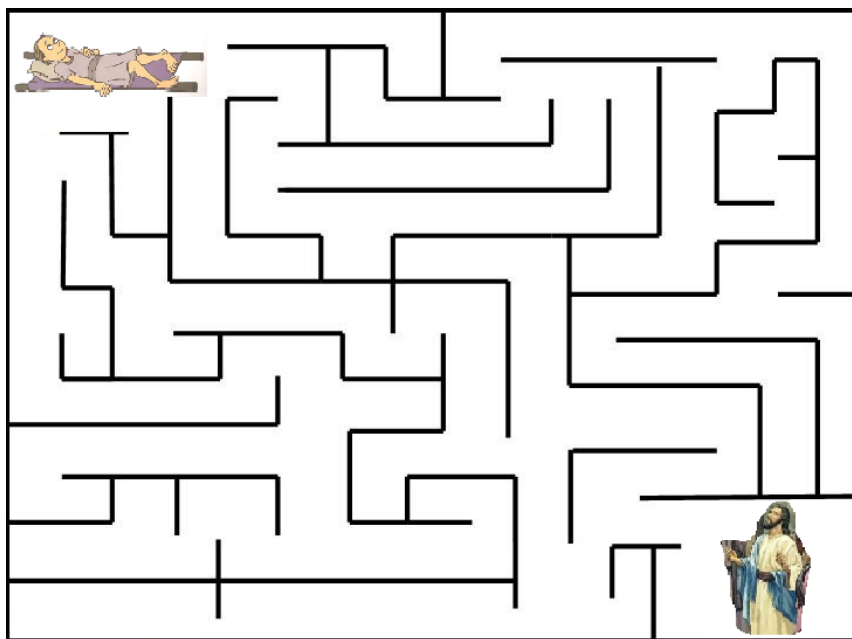
**Ensine:** Alguns amigos precisam da nossa ajuda para chegar até Jesus e você precisa ajudá-los.

**Jesus disse:** "Homem os seus pecados estão perdoados." Ele olhou primeiro a parte espiritual.

**Afirme:** Quando você estiver passando por alguma dificuldade lembre-se que Jesus pode ajudar, ele quer ser seu melhor amigo!

**Fixando a lição/ A criança repete:** Jesus me ama e quer ser meu melhor amigo.

**Atividade:** Leve o paraplégico até Jesus.



**Oração - Leia e a criança repete:** Jesus, eu quero ser teu melhor amigo.




### Quinta-feira

**Fale para a criança:** Quando os fariseus ouviram Jesus dizer que perdoava os pecados daquele homem, pensaram: "Quem é esse que fala essas coisas? Só Deus pode perdoar pecados!".

**Ensine:** Eles não entendiam que Jesus é Deus!

**Jesus disse:** "Mas, para que vocês saibam que tenho autoridade para perdoar pecados, disse ao paraplégico, Levante-se, pegue a sua maca e ande".

**Fale com alegria:** Jesus curou aquele homem.






**Continue:** Imediatamente o homem se levantou na frente de todos, pegou a sua maca e foi para casa andando e louvando a Deus.

**Afirme:** O paralítico foi curado porque seus amigos não desistiram dele e tiveram fé em Jesus. Jesus também quer que você tenha bons amigos.

**Fixando a lição/ A criança repete:** Jesus me ama e quer ser meu melhor amigo.

**Atividade:** Ligue a figura corretamente ao texto e descubra os amigos que Jesus quer que você escolha.



Amigos que são obedientes aos professores e gostam de estudar.



Que vão te ajudar a ficar mais perto de Deus.

Amigos generosos que sabem dividir e ajudar.



Amigos que vão te ajudar a ser obediente aos pais.

**Oração - Leia e a criança repete:** Deus, me ajude a escolher bons amigos.

### Sexta-Feira

**Fale para criança:** Jesus sempre vai cuidar de você e quer curar sua vida do pecado. Ele olhou todo o menosprezo que o homem poderia ter carregado durante a vida.

**Continue:** As pessoas ficaram impressionadas, glorificaram a Deus e disseram "Hoje vimos coisas grandiosas".






**Ensine à criança:** Assim como aqueles homens ajudaram seu amigo a chegar em Jesus, você também deve ajudar seus amigos a chegarem perto de Jesus, porque ele ama todas as pessoas e quer cuidar delas.

**Continue:** O paralítico foi curado duas vezes. A primeira foi à cura do seu corpo e a outra, a mais importante, foi a cura do seu pecado.



**Fixando a lição/ A criança repete:** Jesus te ama e quer ser seu melhor amigo.

**Atividade:** Enumere as cenas de acordo com os fatos da história dessa semana.



**Oração - Leia e a criança repete:** Deus, eu confiar em ti em todos os momentos.