

## MEDITAÇÃO PARA AS CRIANÇAS EM MINISTÉRIO – INFANTIL

Nome: \_\_\_\_\_

Ministério: \_\_\_\_\_

### INFORMAÇÕES IMPORTANTES - LEIA

- 1) **Fazer** as meditações diariamente até o término do Sonho de Natal;
- 2) **Memorizar** (após decorar os versículos, a criança deve falar o versículo só de memória para alguém do ministério);
- 3) **Entregar** todas as folhas.
- 4) Se **esforçar** para cumprir todos os desafios.

### PARA MEMORIZAR NESSA SEMANA

**“O Reino dos céus é como um homem que semeou boa semente em seu campo.”**  
**Mateus 13:24**

### SEGUNDA: COMO É O REINO DOS CÉUS – Mt 13.24

**Leia:** A Bíblia diz assim **“Jesus Ihes contou outra parábola, dizendo: “O Reino dos céus é como um homem que semeou boa semente em seu campo.”**

**Diga para a criança com alegria:** Vamos lembrar: Jesus ensinava contando parábolas, ou seja, uma história escondida dentro de uma outra história.

**Continue:** Dessa vez Jesus contou a Parábola do joio para nos ensinar como é o Reino dos Céus.

**Explique para a criança:** O Reino de Deus é **como** um homem que semeou **boa semente** no campo.

**ATIVIDADE – Peça para a criança pintar a figura enquanto você lê.**

O Reino dos Céus é semelhante a um homem que tinha semeado a boa semente em seu campo.



**Fale para a criança:** O Reino de Deus é um lugar especial preparado para os filhos de Deus estarem com Ele para sempre.

**Peça para a criança repetir:** Eu vou morar com Jesus.

**Tempo para memorização:** Peça para a criança repetir o versículo da semana.

**Oração - Leia e a criança repete:** Senhor, eu sei que tem um lugar para mim no teu Reino.

### TERÇA: ENQUANTO DORMIMOS – MT 13.25

**Leia:** A Bíblia diz assim **“Mas enquanto todos dormiam, veio o seu inimigo e semeou o joio no meio do trigo e se foi”.**

**Explique para a criança:** O Reino de Deus é **como** um homem que semeou **boa semente** no campo.

**Continue:** De noite o inimigo veio e colocou outra semente – o joio (uma semente do mal).

**ATIVIDADE 1 – Faça as perguntas abaixo para a criança e peça que ela fale bem alto a resposta fazendo o gesto correspondente. (Diga para ela a resposta – faça essa atividade duas vezes para a criança saber a resposta)**

PERGUNTA	RESPOSTA COM GESTO
A) O que é o campo?	O mundo 
B) O que é a semente?	O filho de Deus 
C) Quem é o inimigo?	Satanás 

**Continue:** De noite o inimigo veio e colocou outra semente – o joio (uma semente do mal).

**ATIVIDADE:** Peça para a criança pintar a figura enquanto você lê.

**Explique para a criança:** O joio é venenoso e sufoca o trigo.

**Fale para a criança:** Deus não faz nada às escondidas. O Diabo faz tudo escondido e fala mentira o tempo todo.

**Tempo para memorização:** Peça para a criança repetir o versículo da semana.



**Oração - Leia e a criança repete:** Eu sou filho de Deus.


**QUARTA: O JOIO APARECEU ENTRE O TRIGO – MT 13.26-27**

**Leia:** A Bíblia diz assim **“Quando o trigo brotou e formou espigas, o joio também apareceu. Os servos do dono do campo dirigiram-se a ele e disseram: “O senhor não semeou boa semente em seu campo? Então, de onde veio o joio?””**

**ATIVIDADE –** Peça para a criança pintar enquanto você lê a história conforme o diálogo abaixo:



**ATIVIDADE 1 – Faça as perguntas abaixo para a criança e peça que ela fale bem alto a resposta fazendo o gesto correspondente. (Diga para ela a resposta – faça essa atividade duas vezes para a criança saber a resposta)**

PERGUNTA	RESPOSTA COM GESTO
A) O que apareceu com o trigo?	O joio 
B) O que os servos perguntaram ao senhor?	De onde veio o joio? 
C) A semente é boa?	Sim 

**Tempo para memorização: Peça para a criança repetir o versículo da semana.**

**Oração - Leia e a criança repete:** Deus, eu quero ser a boa semente.

**QUINTA: NÃO ARRANQUE O JOIO – MT 13.28-29**







**Leia:** A Bíblia diz *“Um inimigo fez isso, respondeu ele. Os servos lhe perguntaram: O senhor quer que o tiremos? Ele respondeu: Não, porque, ao tirar o joio, vocês poderiam arrancar com ele o trigo.”*

**ATIVIDADE 1 – Peça para a criança pintar enquanto você lê a história conforme o diálogo abaixo:**



**Explique:** Arrancar o joio é arriscar tirar o trigo junto. Peça para a criança responder

**ATIVIDADE 2:** Existe diferença entre o joio e o trigo. Existe diferença entre o filho de Deus e o filho do Diabo. Podemos conhecer a cada um pelo que eles fazem. **Peça para a criança responder.**

<p>a) É obediente.</p>  Filho do Diabo.	<p>b) Bate no seu colega.</p>  Filho do Diabo.	<p>c) Ajuda as pessoas.</p>  Filho do Diabo.
 Filho de Deus.	 Filho de Deus.	 Filho de Deus.

Tempo para memorização: Peça para a criança repetir o versículo da semana.

Oração - Leia e a criança repete: Eu sou filho de Deus.

**SEXTA: O DESTINO DO JOIO E DO TRIGO – MT 13.30**

**Leia:** A Bíblia diz *“Deixem que cresçam juntos até a colheita. Então direi aos encarregados da colheita: Juntem primeiro o joio e amarrem-no em feixes para ser queimado; depois juntem trigo e guardem-no no um celeiro”*.

**Fale para a criança:** O joio vai para um lugar diferente do trigo.

**ATIVIDADE 1:** Vamos ver o que aconteceu no final da Parábola do joio e do trigo??  
Peça para a criança pintar o desenho e você lê com ela os fatos.

Deixai crescer juntos até a colheita. No tempo da colheita direi aos ceifadores:



Cortem primeiro o joio



e atai-o em feixes para o queimar



Recolhei depois o trigo no meu celeiro



Oração - Leia e a criança repete: Obrigado Senhor pela tua Palavra.