



SEMANA 29 – A CRUCIFICAÇÃO

Nome: _____ Turma no Nova Infantil: _____
Professor: _____ Contato: _____

Versículos para decorar
(Estamos usando a Bíblia na Nova Versão Internacional – NVI)


Nós amamos porque ele nos amou primeiro. (1João 4:19)

Data para falar o versículo: 20.09.2020

- Para a criança fazer essa meditação ela irá precisar totalmente de sua ajuda;
- Faça uma atividade por dia, não deixe acumular (**Rotina ajuda no aprendizado!**);
- Fale sempre que tudo está na Bíblia (**Mostre a Bíblia**), a criança precisa olhar para a meditação;
- Quando estiver lendo, aponte as figuras para que ela acompanhe;
- Leia a meditação antes, para saber se você vai precisar de algum material;
- Para você entender o que aprenderam nesse domingo leia: **Mt 26:47 a 27:56 / Mc 14:43 a 15:41 / Lc 22:47 a 23:49 / Jo 18:1 a 19:30 (Sua leitura)**

Segunda-feira

Fale para a criança: Jesus saiu a caminho do Gólgota. Esse lugar também era chamado de Calvário, que significa lugar da caveira.



Fale mostrando o versículo na Bíblia: Como um cordeiro foi levado para o matadouro e como uma ovelha que diante de seus tosquiadores fica calada, ele não abriu a sua boca. (**Isaías 53:7**)


Explique: Naquela época, se alguém fosse condenado, deveria levar sua própria cruz até o lugar de sua morte, mas Jesus estava machucado e muito cansado. Ele não conseguia mais carregar a sua cruz.

Continue: Por isso, entregaram a cruz para um homem chamado Simão levar no lugar de Jesus.

Fale com rosto triste: Quando Jesus chegou ao Gólgota, tudo estava pronto. Os soldados pegaram aquela cruz e pregaram as mãos e os pés de Jesus nela. Ele então foi crucificado.

Fixando a lição/A criança repete: Jesus morreu por mim, Ele me ama!

Atividade: Pinte Jesus de vermelho e o homem Simeão que o ajudou a carregar a cruz de azul.



Oração - Leia e a criança repete: Deus, obrigado por mostrar tanto amor por mim!


Terça-feira

Diga para a criança: Pilatos mandou preparar uma placa para pregar na cruz de Jesus. Nela estava escrita, em três idiomas (aramaico, latim e grego), a seguinte frase: **JESUS DE NAZARÉ, REI DOS JUDEUS.**

Comente: Eles queriam zombar de Jesus com essa placa, mas o que eles nem imaginavam é que estavam dizendo a maior verdade da história.

Fale com voz e rosto triste: Depois de terem zombado, batido muito e colocado Jesus na cruz, os soldados dividiram e sortearam as roupas dele.

Continue: Dois ladrões, também, foram crucificados. Um ficou à direita e outro à esquerda de Jesus. Um deles se arrependeu dos seus pecados e, até nesse momento de muita dor, Jesus o perdoou e prometeu que estaria com ele no paraíso.




Diga: As pessoas não se cansavam de zombar e gritar com Jesus: **“Se você é Filho de Deus, salve-se a si mesmo. Desça da cruz!”.**

Fale sorrindo: Sabe de uma coisa? Jesus podia descer a hora que ele quisesse, mas preferiu ficar na cruz, porque ele sabia que isso fazia parte da sua grande missão. Maior do que a dor de Jesus era o seu amor por mim (**Aponte para você e fale o seu nome**) e por você (**Aponte para a criança e fale o nome dela**).

Fixando a lição (a criança repete): Jesus morreu por mim, Ele me ama!

Atividade: Jesus morreu em nosso lugar. Cole madeira ou pedaços de madeira na cruz ao lado.



Oração - Leia e a criança repete: Senhor, obrigado pelo teu amor por mim.

Quarta-feira

Fale para a criança: Não foram os pregos que prenderam Jesus na cruz e sim o amor dele por você e por mim. Ele sabia qual era sua missão e cumpriu nos dando a chance de fazermos parte da família de Deus.

Continue: As três últimas frases de Jesus nos ensinam algo precioso:



1. “Meu Deus, meu Deus, porque me abandonaste”?

Explique: Como Jesus estava morrendo na cruz e carregando os nossos pecados, ele ficou durante um tempo, longe de Deus, porque Deus é santo.

2. “Está consumado!”

Explique: Naquele momento, Jesus estava dizendo missão cumprida! Ele estava morrendo na cruz por amor a cada um de nós.

3. “Pai em tuas mãos entrego meu Espírito!”.

Explique: Nessa hora Jesus mostrou sua total confiança no Pai, revelando que os planos de Deus nunca falham e que suas promessas sempre são cumpridas.

Fale com rosto triste: Tendo dito isto, Jesus morreu!

Diga para a criança: Muitas coisas aconteceram com a morte de Jesus:

- A terra ficou escura por três horas;
- Naquele momento houve um grande terremoto;
- As pessoas que eram crentes, que morreram acreditando em Deus, foram ressuscitadas.

Fixando a lição (a criança repete): Jesus morreu por mim, Ele me ama!

Atividade: Recorte letras de revistas e escreva o nome de quem morreu por amor a todos nós.

Oração - Leia e a criança repete: Jesus, obrigado por suportar todo esse sofrimento por nós.

Quinta-feira

Fale para a criança: Naquela época, os soldados quebravam as pernas dos homens que estavam pendurados na cruz para que eles morressem mais rápido. Eles não precisaram quebrar as pernas de Jesus, pois viram que ele já estava morto.

Explique: Há muito tempo, Deus já tinha falado por meio do profeta que Jesus não teria nenhum osso quebrado e isso se cumpriu.

Fale com voz triste: Em vez disso, furaram Jesus com uma lança do lado do seu corpo e saiu sangue e água.


Ensine: A Bíblia diz que o pagamento do pecado é a morte e sem derramamento de sangue não há perdão dos pecados.

Fale olhando para a criança: Todos nós já nascemos fazendo coisas erradas - e deixamos Deus triste - desde pequenininho, isso se chama pecado.

Explique: O pecado nos faz ficar longe de Deus. Só existia uma forma de voltarmos para Deus: uma pessoa inocente, que não tivesse nenhum pecado morresse em nosso lugar.

Fale com alegria: Essa pessoa foi JESUS! Ele nos ama muito, por isso ele entregou a sua vida por amor a mim e a você!

Fixando a lição (a criança repete): Jesus morreu por mim, Ele me ama!



Atividade: Circule o único que pode nós levar para perto de Deus.



Oração - Leia e a criança repete: Jesus, obrigado por dar a sua vida por amor a mim.

Sexta-feira

Fale com voz baixa: Jesus entregou sua vida por nós, ele pagou todos os nossos pecados. Agora podemos voltar a ficar perto de Deus de novo.

Continue: Jesus nos ama muito. Você quer fazer parte da família de Deus?

Explique: Jesus foi um presente de Deus para nós, mas para aceitar esse presente você precisa acreditar que Jesus é o Filho de Deus, que cumpriu sua missão aqui na terra e convidar Jesus para ser o dono da sua vida.


Continue: Somente assim você vai fazer parte da família de Deus e morar para sempre com ele.

Fala baixinho: Você sabia que tinha alguém rindo e fazendo festa achando que tinha acabado com Jesus? Satanás estava fazendo isso. Mas há muito tempo atrás, no Jardim do Éden, Deus já tinha falado que viria alguém para derrotar o pecado e Satanás.

Fale com alegria: O nosso Senhor Jesus é muito poderoso! Aquela cruz não era o fim da história! Aquela cruz não iria destruir Jesus. Mas o que será que vai acontecer? Na próxima semana saberemos.

Fixando a lição (a criança repete): Jesus morreu por mim, Ele me ama!

Atividade: Jesus morreu por amor a todas as pessoas. Cole figuras de pessoas ao redor de Jesus. Coloque também uma foto sua.



Oração - Leia e a criança repete: Jesus eu te amo muito!