



SEMANA 29 – A CRUCIFICAÇÃO

Nome: _____ Turma no Nova Infantil: _____

Professor: _____ Contato: _____

Versículos para decorar (Estamos usando a Bíblia na Nova Versão Internacional – NVI)

Nós amamos porque ele nos amou primeiro. (1João 4:19)

Se a sua criança é do Infantil 1, o versículo não será exigido para o desafio, será opcional. Mas não deixe de ensinar!

Data para falar o versículo: 20.09.2020

- Para a criança fazer essa meditação ela irá precisar totalmente de sua ajuda;
- Faça uma atividade por dia. Não deixe acumular. (**Rotina ajuda no aprendizado!**)
- Fale sempre que tudo está na Bíblia (**Mostre a Bíblia**), a criança precisa olhar para meditação;
- Quando estiver lendo, aponte as figuras para que ela acompanhe;
- Leia a meditação antes para saber se você vai precisar de algum material;
- Para você entender o que aprenderam nesse domingo leia: **Mateus 27:32-56 / Mc 14:43 a 15:41 / Lucas 23:26-49 / João 19:16-30 (Sua leitura)**

Segunda-feira

Fale para criança: Depois de ter sido machucado pelos soldados romanos, Jesus saiu em direção ao Gólgota.

Explique: Gólgota era o nome do lugar onde Jesus seria morto na cruz. (**Diga para criança repetir o nome do local**)

Diga: Mesmo Jesus carregando uma cruz pesada, os soldados romanos continuavam batendo e zombando dele.

Continue: Jesus já estava muito cansando, então os soldados romanos entregaram a cruz de Jesus para um homem chamado Simão carregar.

Atividade: Pinte a cena de Jesus carregando a sua cruz.



Oração - Leia e a criança repete: Jesus, obrigado por ter sido forte e corajoso.


Terça-feira

Fale para criança: Quando Jesus chegou ao Gólgota, tudo estava preparado.

Continue: Os soldados pegaram a cruz, pregaram as mãos e os pés de Jesus nela e ele foi crucificado.

Faça rosto de triste: Continuaram zombando de Jesus, rindo dele, tiraram sua roupa, dividiram e sortearam entre os soldados.

Continue: Pilatos ainda fez uma placa para colocar na cruz dizendo: **JESUS DE NAZARÉ, REI DOS JUDEUS**. Ele fez isso achando que estava humilhando Jesus, mas Ele estava falando a maior verdade.




Diga: Junto com Jesus foram crucificados dois ladrões, um de cada lado. Um dos ladrões reconheceu que Jesus era filho de Deus e se arrependeu dos seus pecados.

Jesus disse para o ladrão: Hoje mesmo estaremos juntos no céu.

Fixando a lição/A criança repete: Jesus morreu por mim, Ele me ama!

Atividade: Jesus foi crucificado. Cole madeira ou pedaços de madeira na cruz.



Oração - Leia e a criança repete: Jesus, eu sei que tu és Rei de verdade!

Quarta-feira


Fale para a criança: As pessoas estavam muito agitadas e gritavam para Jesus: Se você é o filho de Deus por que não desce dessa cruz?

Continue: Jesus poderia ter descido a hora que quisesse daquela cruz, poderia ter chamado seu exército de anjos e destruir todos que estavam naquele lugar.

Fale com convicção: Mas ele sabia que tudo isso fazia parte da missão que ele tinha que cumprir.

Continue: Jesus estava morrendo na cruz no nosso lugar e por amor a mim e a você ele não desceu da cruz.

Antes de Jesus morrer ele disse: “Pai! nas tuas mãos entrego meu espírito!”.



Explique: Quando Jesus disse isso, ele estava mostrando que confiava em Deus e que tinha cumprido com a sua missão aqui na terra. Depois disso Jesus morreu.

Fixando a lição (a criança repete): Jesus morreu por mim, Ele me ama!

Atividade: Jesus mostrou o seu grande amor por nós não descendo daquela cruz. Cole uma foto da criança no quadrado e diga para ligar Jesus até a foto. **Repita:** Jesus morreu por amor a (o)... (nome)



Oração - Leia e a criança repete: Jesus, obrigado por ter morrido em meu lugar.

Quinta-feira

Fale para criança: Naquela época eles quebravam os ossos das pessoas que estavam na cruz para eles morrerem logo, mas com Jesus eles usaram uma lança para furá-lo e saiu sangue.

Conte: Na Bíblia, Deus já tinha dito que nenhum osso de Jesus seria quebrado. E isso se cumpriu.

Pergunte para a criança: Você sabe por que Jesus teve que morrer na cruz?

Explique: Porque todos nós já nascemos com jeito de fazer coisas erradas, o que deixa Deus triste. Isso se chama pecado. O pecado nos deixa longe de Deus. Porque Deus é Santo.

Diga com entusiasmo: Só existe uma forma das pessoas voltarem a ficar perto de Deus. Sabe qual?

Continue: Que uma pessoa inocente, que não tivesse nenhum pecado morresse em nosso lugar.

Deixe a criança responder: Quem foi que morreu em nosso lugar? **Resposta:** Jesus.

Atividade: Os soldados furaram Jesus. Circule qual ferramenta os soldados usaram.



Tesoura



Lança



Martelo

Oração - Leia e a criança repete: Deus, obrigado por nunca me abandonar.

Sexta-Feira

Deixe a criança responder: Quem entregou a vida para pagar os nossos pecados? **JESUS.**

Continue: Jesus nos ama muito e agora podemos voltar a ficar perto de Deus. Você quer ficar perto de Deus?

Afirme: Jesus foi um presente de Deus para nós, mas para aceitar esse presente você precisa acreditar que Jesus é o Filho de Deus que cumpriu sua missão aqui na terra e convidar Jesus para ser o dono da sua vida.

Continue: Somente assim você vai fazer parte da família de Deus e morar para sempre com ele.

Voz de suspense: Satanás, o inimigo de Deus e o nosso inimigo também, riu quando Jesus morreu na cruz, porque ele achou que Jesus tinha perdido essa batalha, mas quem perdeu foi Satanás.

Sabe por quê? Você vai saber na próxima semana!

Fixando a lição (a criança repete): Jesus morreu por mim, Ele me ama!

Atividade: Quem é a única pessoa que pode te levar para perto de Deus? Faça o caminho certo.



Oração - Leia e a criança repete: Jesus, obrigado por entregar sua vida por mim.