



## SEMANA 26 – A ÚLTIMA CEIA

Nome: \_\_\_\_\_ Turma Nova Infantil: \_\_\_\_\_

Professor: \_\_\_\_\_ Contato: \_\_\_\_\_

### Versículos para decorar

(Estamos usando a Bíblia na Nova Versão Internacional – NVI)

*Cristo morreu em nosso favor quando ainda éramos pecadores. (Romanos 5:8b)*

**Data para falar o versículo: 23.08.2020**

- Para a criança fazer essa meditação ela irá precisar totalmente de sua ajuda;
- Faça uma atividade por dia, não deixe acumular (**Rotina ajuda no aprendizado!**);
- Fale sempre que tudo está na Bíblia (**Mostre a Bíblia**), a criança precisa olhar para a meditação;
- Quando estiver lendo, aponte as figuras para que ela acompanhe;
- Leia a meditação antes, para saber se você vai precisar de algum material;
- Para você entender o que aprenderam nesse domingo leia **Lucas 22:7-38 / Mateus 26:17-30 / Marcos 14:12-26 (Sua leitura)**

### Segunda-feira

**Relembre:** Na semana passada vimos que Jesus chegou a Jerusalém montado em um jumentinho e foi recebido como um rei por muitas pessoas que estavam na cidade.

**Diga para a criança:** Jesus chegou para comemorar a Páscoa e para cumprir sua missão na terra.




**Fale:** Os judeus tinham que sacrificar um cordeiro para a festa da Páscoa. Você sabe o que é sacrificar? **Responda:** Sacrificar é matar um animal e assar. Eles faziam isso para pedir perdão pelos seus pecados. Na Páscoa eles também assavam o cordeiro para toda a família comer.

### Vamos voltar um pouco no tempo

**Explique:** A primeira Páscoa foi realizada quando os israelitas eram escravos no Egito. Deus enviou a décima praga: a morte dos filhos mais velhos (primogênitos).

**Voz de suspense:** Para os judeus salvarem os seus filhos dessa praga, tinham que matar um cordeiro e passar o sangue nas portas. Somente assim poderiam salvar da morte o filho mais velho (primogênito) de cada casa. Essa foi a primeira Páscoa.



**Ensine:** Mas agora Jesus estava na terra e os judeus não precisavam matar nenhum animal. Sabe por quê? Porque Jesus iria se entregar para ser o cordeiro de Deus, Ele iria morrer e nos salvar.

**Fale:** Deus tinha um plano para salvar o seu povo da escravidão e da morte: O sangue do Cordeiro. A Páscoa deveria ser comemorada todo ano e se tornou um dia de festa que os israelitas iriam lembrar o que Deus tinha feito por eles.

**Atividade:** Desenhe o animal que deveria ser sacrificado na festa de Páscoa.




**Oração - Leia e a criança repete:** Deus, obrigado por ter um plano para nos salvar.

## Terça-feira

**Diga para a criança:** No Egito, a Páscoa, também, serviu para mostrar como seria a grande missão de Jesus na Terra. Vamos entender melhor isso?

**Explique:** Fale sobre a primeira coluna, diga para a criança repetir a segunda coluna e depois ligar na explicação certa.




| Páscoa no Egito                                      |        | Missão de Jesus  |
|--|--------|--|
| Sacrifício do cordeiro – inocente                    | -----> | Jesus era inocente                                     |
| Um cordeiro macho, sem defeito                       | -----> | Jesus, o homem sem defeito                             |
| Nenhum osso do cordeiro seria quebrado               | -----> | Não quebraram nenhum osso de Jesus                     |
| O sangue do cordeiro livraria da morte               | -----> | O sangue de Jesus nos livrou da morte eterna           |
| O resultado seria libertação da escravidão do Egito. | -----> | A morte de Jesus nos libertou da escravidão do pecado. |
| Era a única forma de escapar da morte.               | -----> | Somente com a morte de Jesus podemos nos salvar.       |

**Fale:** Já estava chegando o momento em que Jesus iria cumprir a sua grande missão na terra, por amor a todas as pessoas do mundo.

**Fixando a lição/ A criança repete:** Jesus se entregou por mim.

**Atividade:** Jesus morreu por amor. Cole bolinhas de papel vermelho nos corações.



**Oração - Leia e a criança repete:** Senhor, obrigado pelo teu grande amor por mim.

## Quarta-feira

**Fale para a criança:** Chegou a hora de preparar a última ceia. Estava chegando o dia da morte de Jesus. Naquele mesmo dia Jesus seria preso.

**Continue:** Jesus chamou Pedro e João e disse: “Vão preparar a refeição da Páscoa”. E explicou como deveriam fazer.


**Jesus continuou:** “Ao entrarem na cidade vocês encontrarão um homem carregando um pote com água. Sigam este homem até a casa em que ele entrar e digam ao dono da casa, o mestre pergunta: - “Onde é o salão de hóspedes no qual poderei fazer a ceia com os meus discípulos?”



**Continue:** “Este mesmo homem lhes mostrará uma sala bem grande no andar de cima, onde estará cheia de móveis. Neste lugar preparem tudo.”

**Diga:** Eles encontraram tudo como Jesus havia dito. Ao anoitecer todos os discípulos se reuniram com Jesus para comer.

**Atividade:** Leve os discípulos até o homem que Jesus disse, cubra o caminho.



**Oração - Leia e a criança repete:** Jesus, obrigado por preparar tudo para mim.

### Quinta-feira

**Fale para a criança:** Todos os discípulos estavam à mesa com Jesus. A refeição da Páscoa não tinha um cordeiro porque Jesus seria esse cordeiro. A refeição seria **pão sem fermento** e **vinho**.



**Faça gestos enquanto fala:**

- Jesus pegou o pão, agradeceu a Deus e disse: “**Isto é o meu corpo que será entregue por vocês**”.
- Depois pegou o vinho, também agradeceu e disse: “**Este vinho é a nova aliança no meu sangue, derramado por causa de vocês**”.


**Explique:** A ideia principal da ceia é: “façam isso para lembrarem de mim”. (Lc.22:19).

**Olhe para a criança:** Jesus queria que nós fizéssemos isso para lembrar dele: toda vez que reunirmos para fazer a ceia, quando comermos o pão vamos lembrar do corpo de Cristo e quando bebermos o vinho vamos lembrar do seu sangue derramado na cruz.

**Fixando a lição/ A criança repete:** Jesus se entregou por mim.

**Atividade:** Leia o texto e diga para criança ligar na imagem certa:

- Representa o sangue de Jesus;



- Representa o corpo de Jesus;



**Oração - Leia e a criança repete:** Jesus, me ajude a servir as pessoas quando for preciso.

### Sexta-feira

**Fale com rosto sério:** Jesus anunciou que um dos seus discípulos iria traí-lo. Como assim? Alguém trair Jesus? Alguém que andou com ele e viu tudo o que fez? Sim! Sabe o seu nome? Judas Iscariotes. Ele iria entregar Jesus para ser preso por 30 moedas de prata.

**Jesus lhes disse:** "Ainda esta noite todos vocês me abandonarão. Mas, depois de ressuscitar, irei encontrar vocês na Galileia".

**Pedro respondeu:** "Ainda que todos te abandonem, eu nunca te abandonarei!"

**Jesus Disse:** "Pedro, ainda esta noite, antes que o galo cante, três vezes você me negará".



**Fale sorrindo:** Depois, Jesus anunciou que só voltaria a beber o vinho com os discípulos no céu. Jesus vai voltar e estaremos com Ele em uma grande festa no céu.

**Diga para a criança:** Os discípulos não imaginavam que seria a última ceia com o mestre antes de sua morte na cruz.

**Continue:** Estava chegando a hora de Jesus morrer na cruz. Ele iria fazer isso porque ama você e todas as pessoas.

**Fale:** Depois de terem cantado uma música, saíram para o monte das Oliveiras.

**Fixando a lição/ A criança repete:** Jesus se entregou por mim.

**Atividade:** Vamos pintar a última ceia que Jesus fez com seus discípulos.



**Oração - Leia e a criança repete:** Jesus, obrigado por tudo o que fez por mim.