



SEMANA 26 – A ÚLTIMA CEIA

Nome: _____ Turma no Nova Infantil: _____

Professor: _____ Contato: _____

**Versículos para decorar
(Estamos usando a Bíblia na Nova Versão Internacional – NVI)**

[Jesus]...foi obediente até à morte, e morte de cruz! (Filipenses 2:8b)

Se a sua criança é do Infantil 1, o versículo não será exigido, será opcional. Mas não deixe de ensinar!
Data para falar o versículo: 30.08.2020

- Para a criança fazer essa meditação ela irá precisar totalmente de sua ajuda;
- Faça uma atividade por dia. Não deixe acumular. **Rotina ajuda no aprendizado!**
- Fale sempre que tudo está na Bíblia (**Mostre a Bíblia**), a criança precisa olhar para meditação;
- Quando estiver lendo, aponte as figuras para que ela acompanhe;
- Leia a meditação antes para saber se você vai precisar de algum material;
- Para você entender o que aprenderam nesse domingo leia: **Lucas 22:7-38 / Mateus 26:17-30 / Marcos 14:12-26.**

Segunda-feira

Revisando com a criança: Vocês aprenderam que Jesus chegou a Jerusalém montado em um jumentinho e as pessoas o receberam como rei.



Continue: Jesus foi até lá para comemorar a Páscoa e cumprir sua missão aqui na terra.

Fale: Todos os anos para comemorar a Páscoa, os judeus matavam um cordeiro e depois assavam. Eles faziam isso para lembrar que Deus os libertou da escravidão no Egito.

Diga: Mas agora Jesus estava na terra e não precisava mais matar nenhum animal. Sabe por quê?

Continue: Porque Jesus iria se entregar para ser o cordeiro de Deus. Ele iria morrer para nos salvar.

Atividade: Ligue os pontos e descubra qual animal os judeus usavam para pedir perdão dos seus pecados. Depois pinte.



Oração - Leia e a criança repete: Jesus, obrigado por me amar e morrer em meu lugar.


Terça-feira

Fale para criança: Jesus começou a preparar a última ceia (jantar) que ele teria com os seus discípulos antes de ser sacrificado (morto).

Continue: Nesse mesmo dia, Jesus seria preso.

Jesus chamou Pedro e João e disse: “Vão preparar a refeição da Páscoa”.

Jesus explicou o que eles deveriam fazer: "Ao entrarem na cidade, vocês encontrarão um homem carregando um pote de água”.



E continuou: Sigam este homem até a casa onde ele entrar e perguntem ao dono da casa: Onde é o salão que o Mestre poderá comer com o seus discípulos?

Prossiga: O dono da casa vai mostrar para vocês uma sala grande na parte de cima da casa, cheia de móveis. É lá que vocês irão preparar a ceia (jantar).

Pergunte fazendo suspense: Será que eles vão conseguir? Amanhã você vai saber.

Atividade: Pedro e João tinham que procurar um homem levando um pote ou um cachorro? Ligue a resposta certa:



Oração - Leia e a criança repete: Jesus, obrigado por sempre mostrar sua vontade.

Quarta-feira

Fale para a criança: Os discípulos encontraram tudo do jeito que Jesus tinha falado. Eles deixaram tudo preparado para o jantar.


Continue: Ao anoitecer Jesus e seus doze discípulos se reuniram para a ceia (jantar). E a refeição seria: pão sem fermento e vinho.

Explique: Jesus quis ensinar algo muito importante com a ceia. Lembre-se que fazemos até hoje na nossa igreja.

Diga: A ceia acontece para sempre lembrarmos do amor de Jesus por mim e por você.



Atividade: O que Jesus serviu para seus discípulos na última ceia? Pinte as respostas certas.



Oração - Leia e a criança repete: Jesus, quero ajudar as pessoas desde criança.

Quinta-feira

Fale para criança: Jesus queria que quando as pessoas se reunissem para a ceia e comessem o pão, que se lembrassem do seu corpo e quando bebessem o vinho se lembrassem do seu sangue.

Faça rosto de surpresa: Logo depois, Jesus fala para os discípulos que um deles iria traí-lo. Adivinha o nome do traidor? Judas Iscariotes.




Explique: Trair é enganar. Quando faz o mal para um amigo ou alguém que gosta de você.

Diga com tristeza: Mesmo conhecendo Jesus, andando com Jesus e vendo os milagres que ele tinha feito, Judas Iscariotes traiu Jesus para ele ser preso.

Continue: Judas Iscariotes fez isso por dinheiro, pois pagaram para ele 30 moedas de prata.

Atividade: Ligue o que o pão e o vinho nos faz lembrar de Jesus



Sangue



Sangue




Corpo de Cristo

Oração - Leia e a criança repete: Jesus, obrigado por não me abandonar.

Sexta-Feira

Fale para criança: Os discípulos não imaginavam que esta ceia seria a última com Jesus antes da sua morte.

Diga: Estava chegando a hora de Jesus morrer na cruz. Ele fez isso por amor a você e todas as pessoas.



Continue: No final da ceia (jantar), todos cantaram e depois saíram para o Monte das Oliveiras.

Atividade: Pinte Jesus e seus discípulos na última ceia.



Oração - Leia e a criança repete: Jesus, obrigado por ter dado sua vida por amor a mim.