



## SEMANA 22 – OS DEZ LEPROSOS

Nome: \_\_\_\_\_ Turma no Nova Infantil: \_\_\_\_\_  
Professor: \_\_\_\_\_ Contato: \_\_\_\_\_

### Versículos para decorar (Estamos usando a Bíblia na Nova Versão Internacional – NVI)

*Sejam agradecidos a Deus em todas as ocasiões. (1 Tessalonicenses 5:18a - NTLH)*

Se a sua criança é do Infantil 1, o versículo não será exigido, será opcional. Mas não deixe de ensinar!  
**Data para falar o versículo: 02.08.2020**

- Para a criança fazer essa meditação ela irá precisar totalmente de sua ajuda;
- Faça uma atividade por dia. Não deixe acumular. **Rotina ajuda no aprendizado!**
- Fale sempre que tudo está na Bíblia (**Mostre a Bíblia**), a criança precisa olhar para meditação;
- Quando estiver lendo, aponte as figuras para que ela acompanhe;
- Leia a meditação antes para saber se você vai precisar de algum material;
- Para você entender o que aprenderam nesse domingo leia: **Lucas 17:11-19**

### Segunda-feira


**Fale para a criança:** Certa vez, Jesus estava indo para Jerusalém quando dez leprosos ficaram olhando para ele de longe, porque eles não podiam chegar perto das pessoas.

**Explique:** Mas o que é uma pessoa leprosa? É uma pessoa com uma doença na pele, seu corpo fica cheio de feridas e naquela época não tinha cura, por isso eles não podiam ficar perto de ninguém.

**Diga:** Quando eles andavam pela rua, essas pessoas doentes tinham que gritar: “Impuro! Impuro!”, para todo povo saber que eles eram doentes.

**Continue:** Que triste ficar sozinho e longe de todos. Será que eles vão conseguir falar com Jesus?

**Atividade:** Os dez leprosos ficaram olhando Jesus de longe. Pinte a cena.



**Oração - Leia e a criança repete:** Jesus, obrigado por ficar sempre perto de mim.

## Terça-feira

**Fale para criança:** Quando Jesus passou perto dos dez leprosos, eles não gritaram: “Impuro!” Os dez leprosos gritaram outra coisa: **“Jesus, mestre, tem misericórdia de nós!”**.

**Pergunte para a criança:** Sabe por que eles gritaram assim? Porque eles sabiam que só Jesus poderia curar a doença deles.



**Afirme:** Por isso, quando você precisar de qualquer coisa, ore e peça para Jesus te ajudar.

**Continue com a história:** Jesus ouviu o pedido dos dez leprosos e pediu para eles irem encontrar o sacerdote. O que será que vai acontecer? Amanhã você saberá.

**Mas não esqueça:** (Diga para criança repetir) Tudo o que tenho e o que sou é presente de Deus.

**Atividade:** Os dez leprosos pediram ajuda de Jesus. Cole papel vermelho na pele do homem doente.



**Oração - Leia e a criança repete:** Deus, obrigado por me dar o que preciso.


## Quarta-feira

**Fale para a criança:** Naquela época eram os sacerdotes que diziam se a pessoa leprosa estava curada de sua doença.

**Continue:** Jesus respeitava à lei do povo judeu e disse para os homens doentes irem falar com o sacerdote.

**Diga com surpresa:** No caminho eles perceberam que a sua pele estava limpa. Uau! Eles estavam curados daquela doença que todos tinham medo.

**Olhe nos olhos da criança e diga:** Jesus é muito poderoso e pode





fazer qualquer coisa pelas pessoas: curar doenças, dar um emprego, dar comida e muito mais. Nunca duvide!

**Explique:** Mas Jesus sabe o que é bom ou ruim para nós, e no tempo certo ele nos dará tudo o que precisamos, porque ele sempre quer o melhor para seus filhos.

**Atividade:** Os dez leprosos precisavam chegar até os sacerdotes para saberem se estavam curados. Ajude-os a chegar mais rápido colando um barbante no caminho.



**Oração - Leia e a criança repete:** Deus, Obrigado por querer o melhor para mim!

### Quinta-feira



**Fale para criança:** Jesus curou os dez leprosos, mas somente um homem samaritano, voltou agradecendo a Deus bem alto.

**Continue:** Quando ele viu Jesus, se ajoelhou aos seus pés e lhe agradeceu.

**Jesus perguntou:** “Não foram curados os dez? Onde estão os outros nove?”.

**Faça rosto triste:** Que triste! Jesus curou dez leprosos, mas somente um voltou para agradecer.

**Então Jesus disse:** “Levante-se e vá; a sua fé o salvou”.



**Diga com alegria:** O homem foi curado da sua lepra e dos seus pecados.

**Continue:** Aquele homem samaritano entendeu que tinha sido curado por Deus através de Jesus.

**Afirme:** Você deve agradecer a Deus por tudo o que você tem.

**Fixando a lição:** Tudo o que tenho e o que sou é presente de Deus.

**Atividade:** Jesus curou os dez leprosos! Circule quantos homens voltaram para agradecer.



3 Homens



1 Homem



2 Homens

**Oração - Leia e a criança repete:** Jesus, eu te agradeço por tudo que tenho.


### Sexta-Feira

**Fale para criança:** Aquele samaritano estava muito feliz porque tinha sido curado e assim podia voltar a ter uma vida normal perto das pessoas e de sua família.

**Continue:** Você também deve agradecer em todos os momentos, quando tem muito ou pouco. Vamos agradecer? **(Fale pausadamente e com gestos):**

**Jesus eu te agradeço...**

- Pela minha família;
- Pela minha casa e minha cama;
- Pela comida;
- Pela minha igreja e meus professores;
- Pelo meu brinquedo.



**Explique e peça para a criança repetir:** Quando agradecemos usamos a palavra: **OBRIGADO!**

**Conclua:** Deus fica muito feliz com as pessoas que sabem agradecer e diz obrigado, mas fica triste quando ficamos reclamando.

**Atividade:** Ser agradecido é uma das coisas que deixa Deus feliz e reclamar de tudo deixa Deus triste. Pinte a cena da criança que disse **OBRIGADO** pelo que ganhou.



**Oração - Leia e a criança repete:** Jesus, obrigado por me ensinar a fazer sempre o que é certo!